

彰化縣補助住宅用火災警報器申請作業流程

110年1月修訂

- 一、為全面推廣住家裝設住宅用火災警報器(以下簡稱住警器)，本縣開放民眾線上申請或攜帶身分證及佐證資料(如戶籍資料、中低收入戶證明、身心障礙手冊、建物所有權狀影本、建物外觀照片、居住證明文件等)自行至鄰近消防分隊申請，經分隊審核無誤後，即可領回住警器自行安裝，並由受理單位依申請資料造冊列管；65歲以上長者(含獨居長者)及身心障礙者可逕洽轄區分隊，約定時間到府安裝。
- 二、本補助以戶為單位，每戶補助設置1只為原則，以申請1次為限，並以弱勢族群(中低收入戶、獨居老人、身心障礙者)、高風險群場所(鐵皮屋、30年以上老舊建築物、木造建築物、狹小巷弄地區建築物、住宅式宮廟、資源回收用途之住宅、居家曾發生火災事故)及避難弱勢族群(65歲以上長者、孕婦及12歲以下兒童)優先補助，依申請順序補助，額滿為止。
- 三、申請作業流程：
 - (一)至鄰近消防分隊申請：(如圖1)
 1. 申請人攜帶身分證、相關佐證資料(如照片或相關文件等)及必要文件(如委託書等)至鄰近分隊申請補助。
 2. 受理人員比對裝設名冊並查核實際條件(核對申請人身分資料後不用影印個人相關資料及拍攝相片)，若比對業經本局補助安裝者，不予補助。
 3. 受理人員核實後，申請人及受理/執行人員均需於「彰化縣消防局補助安裝住宅用火災警報器申請表」(如附件1)簽名或蓋章，並由轄區分隊留存資料備查。
 4. 受理人員核發住警器時，應一併說明「住警器安裝注意事項」(如附件2)並敘明申請表上注意事項及切結聲明。
 5. 受理人員核發住警器後，應造冊列管登錄線上系統，並納入已安裝戶數。
 - (二)跨轄區申請：
 1. 請民眾填寫申請表或逕自線上申請網頁填寫申請資訊，轉知所屬轄區分隊與民眾接洽領取，若轄區分隊已無剩餘住警器，則由轄區分隊通知申請人將列入補助候補清冊，優先通知領取。
 2. 若民眾希望跨轄區領取，則先行調配送達至欲領取分隊後，再請民眾前往領取。

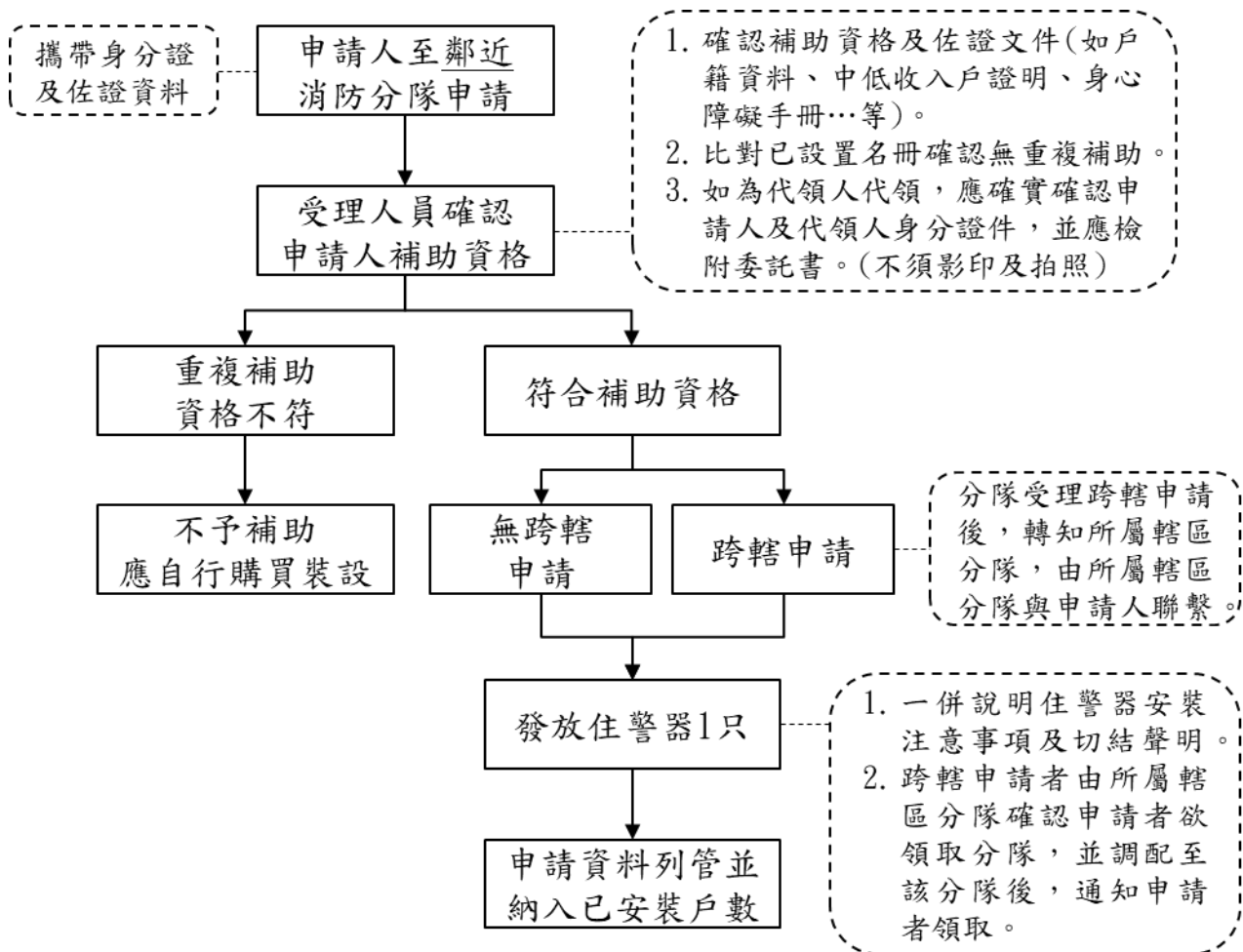


圖 1 民眾直接至鄰近消防分隊申請住警器補助

(三)線上申請：(如圖 2)

1. 申請人至本局網站(網址：<https://reurl.cc/8ynRbg>)填寫補助申請資訊。
2. 分隊值班人員每日確認申請案件資訊(含申請設置地址比對、補助資格確認及住警器剩餘數量確認)，確認後通知申請人受理狀態：重複申請或資格不符者，不予補助；分隊住警器數量不足，候補；符合補助條件、住警器數量足夠，可領取。並提醒申請人攜帶身分證及佐證資料至分隊領取及更新系統資訊。
3. 受理人員核實後，於核發住警器時一併說明「住警器安裝注意事項」，並敘明相關切結聲明。
4. 受理人員核發住警器後更新系統資訊，造冊列管並納入已安裝戶數，另於當日由分隊幹部審核完畢，完成結案。

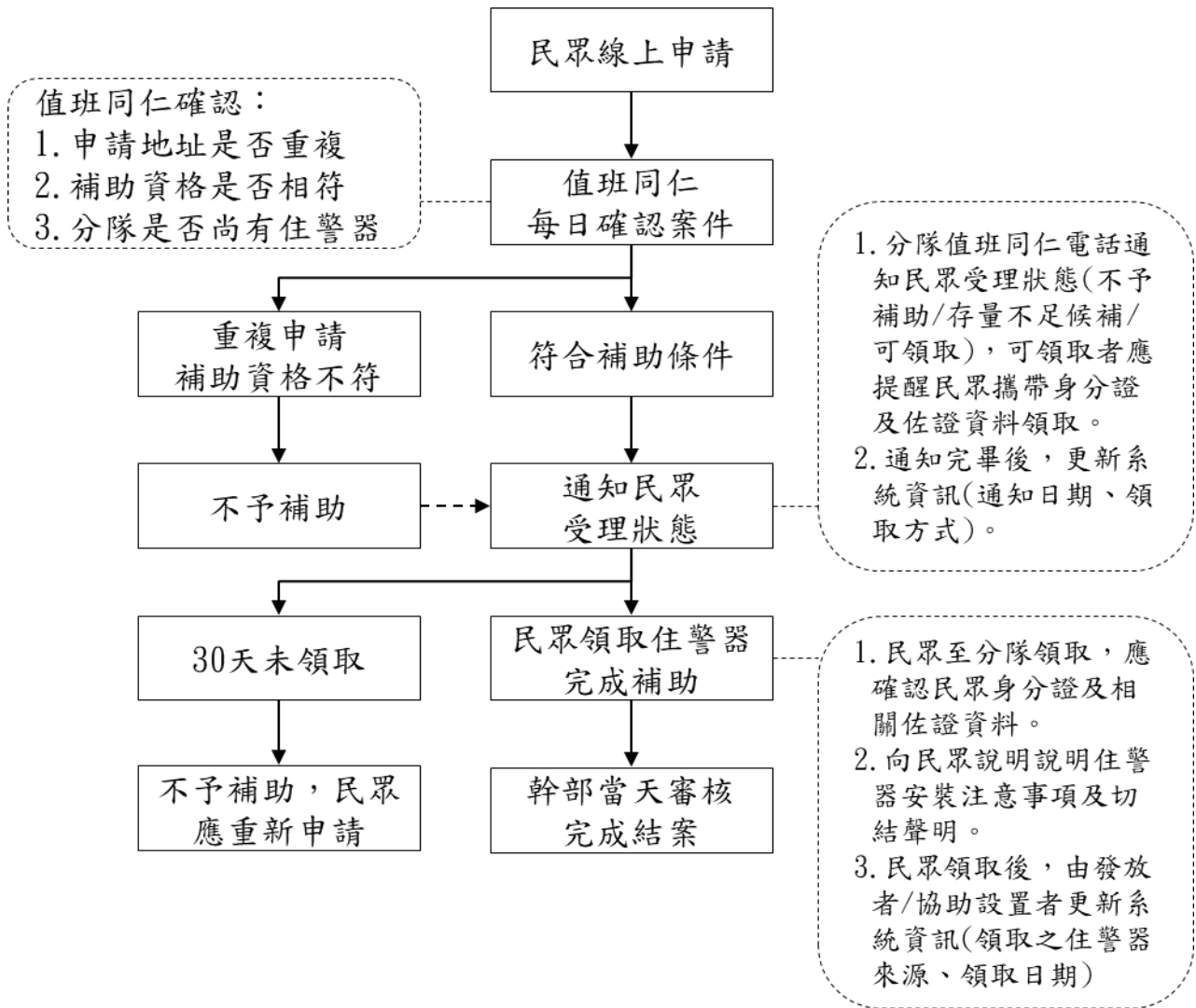


圖 2 民眾以線上申請網頁申請住警器補助

彰化縣消防局補助住宅用火災警報器申請表

編號：_____

申請人資料	姓名		性別	<input type="checkbox"/> 男 <input type="checkbox"/> 女	出生年月日	年 月 日	
	國民身分證統一編號		連絡電話	(宅) (行動)			
	申請裝設地點	彰化縣 _____ 鄉(鎮市) _____ 村(里) _____ 路(街) _____ 段 _____ 巷 _____ 弄 _____ 號 _____ 樓之 _____					
		領取/安裝： <input type="checkbox"/> 至 _____ 分隊領取後自行安裝 <input type="checkbox"/> 到府協助安裝					
	場所狀況	<input type="checkbox"/> 自有住宅 <input type="checkbox"/> 租賃住宅	_____樓建築物之_____層 寢室_____間；客廳_____間；廚房_____間；室內梯_____座				
申請補助資格(符合消防法第6條第5項所列之住宅場所)	人員條件(可複選)	<input type="checkbox"/> 中低收入戶 <input type="checkbox"/> 獨居老人 <input type="checkbox"/> 身心障礙者		<input type="checkbox"/> 65歲以上長者 <input checked="" type="checkbox"/> 孕婦、12歲以下孩童 <input type="checkbox"/> 其他(捐贈者指定對象)			
	住宅條件(可複選)	<input type="checkbox"/> 鐵皮屋住宅 <input type="checkbox"/> 木造建築物 <input type="checkbox"/> 住宅式宮廟 <input type="checkbox"/> 曾發生火災事故		<input type="checkbox"/> 30年以上住宅 <input type="checkbox"/> 狹小巷弄地區 <input type="checkbox"/> 資源回收用途 <input type="checkbox"/> 其他(捐贈者指定場所)			
注意事項	<p>一、申請補助以戶為單位，每戶補助設置1只為原則，以申請1次為限，如有不足請自行購買，並依「住宅用火災警報器設置辦法」設置。</p> <p>二、請提供申請補助資格佐證資料以利審查(如照片或相關文件等)，現場查核實際條件如與申請補助資格不符或已有本局補助安裝者，不予補助設置。</p>						
切結聲明	<p>一、本人申請地址未曾向彰化縣消防局申請補助「住宅用火災警報器」，申裝處所亦未設置火警自動警報設備。</p> <p>二、本人向彰化縣消防局申請補助「住宅用火災警報器」1只，已了解前揭注意事項，對於裝設位置、方式及數量亦均了解，領回後將<u>3日內自行依產品說明書安裝於申請地址</u>。</p> <p>三、本人日後將定期自行實施測試、清潔、檢查固定及更換電池，確實做到維護保養責任，以確保產品功能，<u>如有功能障礙或維修更換問題，將自行詢問住警器廠商</u>。</p> <p>四、本表資料涉及個資部分，本人同意供彰化縣消防局辦理本補助案運用。</p> <p>申請人(代領人)切結：_____ (簽名或蓋章) 日期： 年 月 日</p>						
資料核對	<input type="checkbox"/> 經核對申請表、身份證及相關佐證資料(如戶籍資料、中低收入戶證明、身心障礙手冊、委託書、代領人身份證、建物所有權狀影本、建物外觀照片、居住證明文件等)無誤。 <input type="checkbox"/> 經查核申請表資料與本局住警器補助清冊無重複申請補助情形。						
審核意見	<input type="checkbox"/> 合於補助規定，補助1只住宅用火災警報器。住警器認可號碼：_____。 <input type="checkbox"/> 不合於規定，原因： <input type="checkbox"/> 重複申請 <input type="checkbox"/> 補助資格不符						
受理/執行人員：			分隊長：				

委託書

本人_____因故無法親自前往貴局申辦「住宅用火災警報器補助」，
特委託_____君代為辦理申領手續。

此致
彰化縣消防局

委託人：_____（簽名或蓋章）

身分證字號：_____

受委託人：_____（簽名或蓋章）

身分證字號：_____

委託人與受委託人關係：親屬鄰居里民其他_____

中華民國 年 月 日

住宅用火災警報器安裝注意事項

住宅用火災警報器設置辦法第 3 條及第 6 條規定，住宅用火災警報器安裝於下列位置：

一、供人就寢之居室(寢室)(偵煙式)

二、**廚房(需裝定溫式)**

三、樓梯：(偵煙式)

(一)有寢室之樓層。但該樓層為避難層者，不在此限。

(二)僅避難層有寢室者，通往上層樓梯之最頂層。

四、走廊(非屬前 3 款規定且任一樓層有超過 7 平方公尺之居室達 5 間以上者，設於走廊)；無走廊者，設於樓梯。

※基於安全需求，除上開位置，並得設置於客廳。

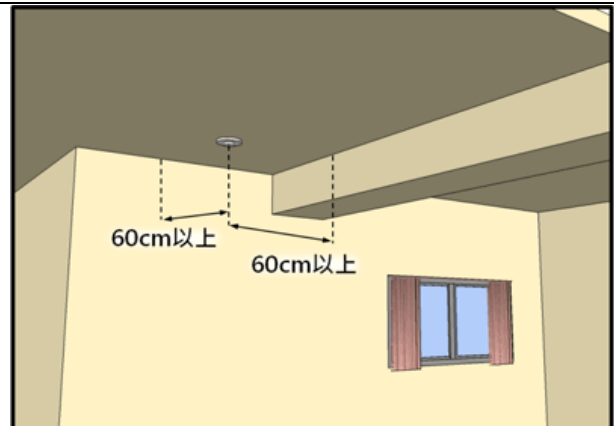


要注意產品是否張貼內政部消防署個別認可合格標示。

請依設置規定位置安裝(如下圖)：

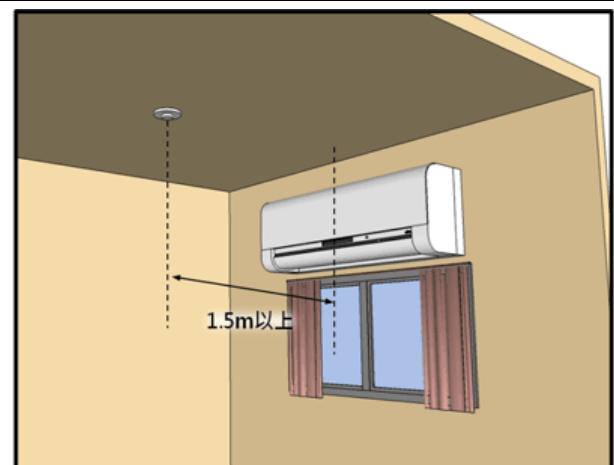
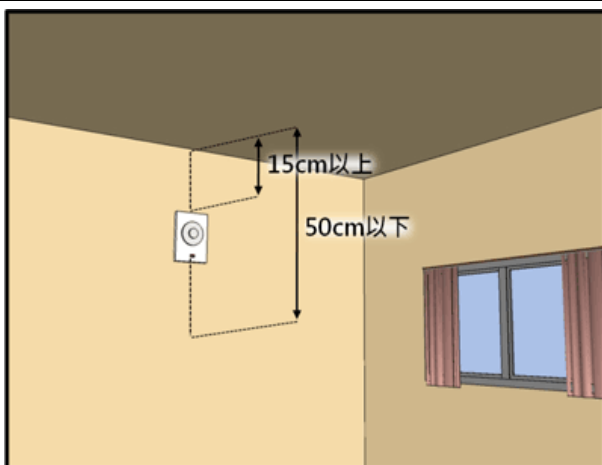
* 警報器下端距離天花板或樓板 60 公分以內，超過 60 公分應分別設置。

* 裝設地點應距離牆面或樑 60 公分以上之位置，並以裝置居室中心為原則。



* 裝置於牆面上時，距天花板或樓板下方 15 公分以上 50 公分以下。

* 離出風口 1.5 公尺以上，避免氣流影響到警報器性能。



彰化縣消防局補助安裝住宅用火災警報器場所清冊

(請以 excel 表格建檔)

編號	受補助人姓名	國民身分證統一編號	設置地址	電話	裝置日期	裝置位置	裝置數量	認可號碼	備註
1						<input type="checkbox"/> 寢室 <input type="checkbox"/> 客廳 <input type="checkbox"/> 樓梯 <input type="checkbox"/> 走廊 <input type="checkbox"/> 廚房 <input type="checkbox"/> 其他			<input type="checkbox"/> 自行申請 <input type="checkbox"/> 訪視案件
2						<input type="checkbox"/> 寢室 <input type="checkbox"/> 客廳 <input type="checkbox"/> 樓梯 <input type="checkbox"/> 走廊 <input type="checkbox"/> 廚房 <input type="checkbox"/> 其他			<input type="checkbox"/> 自行申請 <input type="checkbox"/> 訪視案件
3						<input type="checkbox"/> 寢室 <input type="checkbox"/> 客廳 <input type="checkbox"/> 樓梯 <input type="checkbox"/> 走廊 <input type="checkbox"/> 廚房 <input type="checkbox"/> 其他			<input type="checkbox"/> 自行申請 <input type="checkbox"/> 訪視案件
4						<input type="checkbox"/> 寢室 <input type="checkbox"/> 客廳 <input type="checkbox"/> 樓梯 <input type="checkbox"/> 走廊 <input type="checkbox"/> 廚房 <input type="checkbox"/> 其他			<input type="checkbox"/> 自行申請 <input type="checkbox"/> 訪視案件
5						<input type="checkbox"/> 寢室 <input type="checkbox"/> 客廳 <input type="checkbox"/> 樓梯 <input type="checkbox"/> 走廊 <input type="checkbox"/> 廚房 <input type="checkbox"/> 其他			<input type="checkbox"/> 自行申請 <input type="checkbox"/> 訪視案件
6						<input type="checkbox"/> 寢室 <input type="checkbox"/> 客廳 <input type="checkbox"/> 樓梯 <input type="checkbox"/> 走廊 <input type="checkbox"/> 廚房 <input type="checkbox"/> 其他			<input type="checkbox"/> 自行申請 <input type="checkbox"/> 訪視案件

彰化縣補助住宅用火災警報器申請須知

消防法第 6 條規定：不屬應設置火警自動警報設備住宅場所之管理權人，應設置住宅用火災警報器並維護之。



- 除避難層以外，該樓層設有寢室之樓梯都要設置住宅用火災警報器。
- 僅避難層有寢室者，頂樓的樓梯間要設置住宅用火災警報器。

一、補助對象所需必要文件及佐證資料

補助對象		必要文件及佐證資料
人員條件	65 歲以上長者(含獨居長者)	身分證
	身心障礙者	身分證、身心障礙手冊
	中低/低收入戶	身分證、中低/低收入戶證明
	12 歲以下兒童	健保卡、居住地址證明文件
	孕婦	身分證、媽媽手冊
住宅條件	30 年以上老舊建築物	身分證、建物所有權狀影本
	狹小巷弄地區建築物、住宅式宮廟、木造建築物、鐵皮屋住宅、資源回收用途住宅、居家曾發生火災事故者	身分證、建物外觀照片(含門牌)
1、若戶籍地非居住地，以下文件擇一檢附：建物所有權狀影本、房屋稅單、水電費繳費單影本。		
2、代為申請者，需攜帶申請者及受委託人 2 者之身分證，並檢附委託書。		

二、申請領取方式：

- (一)65 歲以上長者(含獨居長者)、身心障礙者及可洽鄰近消防分隊自行領回安裝或約定時間到府安裝。
- (二)其他補助對象可至鄰近消防分隊申請，經審核符合資格者，現場發放 1 只。

備註

- *具有火警自動警報設備之住宅，非補助對象，申請補助以戶為單位，補助設置 1 只為原則，以申請 1 次為限，如有不足請自行購買設置；未符合補助對象者，鼓勵自行購買安裝，以確保居家安全。
- *消防機關保有調整補助辦法、補助時間及終止補助之權利。